

Nebula




Características de la tragamonedas

- Hasta 1344 combinaciones ganadoras
- Wild
- Tiros libres
- Bono Nebula

Cómo jugar

Éste es un juego de tragamonedas de "ways win", lo que significa que los combos ganadores se forman combinando íconos en rodillos adyacentes a partir de los rodillos del extremo izquierdo y continuando de izquierda a derecha. Hay 5 rodillos y 1344 posibles formas de crear combinaciones ganadoras en este juego. Los pagos de cada combinación ganadora se suman para calcular la ganancia total para cada tiro.



El juego se abre con valor de monedas apostadas predefinido. Puedes

elegir el valor de las monedas que se juegan utilizando los botones VALOR MONEDA y la cantidad de monedas jugadas para cada tiro utilizando los botones STEP (consulta la sección Botones de juego para obtener información).

El importe mínimo de apuesta es STEP 1 por un total de 50 monedas.

Cada STEP aumentará la apuesta en 50 monedas hasta un máximo de STEP 5 por una apuesta total de 250 monedas.


Los pagos se multiplican por el número de STEP elegido durante el juego. Ejemplo: si se está jugando STEP 2, los importes de las ganancias regulares se duplicarán. Consulte la tabla de pagos del juego para ver la cantidad mínima de íconos necesarios para formar combinaciones ganadoras, así como los pagos de monedas para cada tipo de ícono.

Después de colocar la apuesta deseada, hacer clic en el botón GIRA para activar los rodillos (ver la sección Botones de Juego para más detalles).


Wild



Cuando el Meteorito pasa sobre los rodillos, convierte los íconos en Wild.



El símbolo Wild completa las combinaciones ganadoras para todos los íconos en la tabla de pago:



Los Wild también pueden multiplicar los pagos x2 o x3 de vez en cuando.

Las ganancias regulares se multiplican sólo una vez, incluso si más de un símbolo Wild completa la combinación ganadora.

Lluvia de Asteroides



Al final de cualquier giro, una vez que se han pagado las ganancias, puede aparecer una Lluvia de Asteroides limpiando todos los íconos en los rodillos.

Nuevos íconos completan los espacios vacíos y si se crean nuevas combinaciones ganadoras, se otorgan ganancias adicionales.

Bono Nebula



Cuando el símbolo Bono aparece en cualquier posición en el 3er rodillo, la función se activa.

Los tiros bono se juegan con diferentes rodillos e íconos que los usados durante el juego regular. Consulta la tabla de pagos en el juego para más detalles.

El Bono Nebula te ofrece la elección de un premio especial durante los tiros bono.

- O M E G A -

10 tiros bono con ganancias multiplicadas x2

¡Todos los pagos regulares de las combinaciones ganadoras en los rodillos durante el bono se duplicarán!

- A B E L L -

15 tiros bono con ganancia extra garantizada

Además de los pagos regulares por combinaciones ganadoras durante el bono, ¡obtienes una ganancia adicional garantizada de 16x tu apuesta!

- C O C O O N -

4 tiros bono con rodillo wild pegajoso

¡El rodillo central se convierte en Wild Pegajoso y cualquier ícono correspondiente en los primeros 2 rodillos crea 3 combinaciones ganadoras diferentes!

El botón GIRA (ver la sección Botones de juego para obtener información) se usa para jugar tus tiros bono.

Los pagos durante los tiros bono se basan en el STEP de apuesta que se jugó en el giro en el que se activó el bono. El valor de la moneda no

se puede cambiar durante los tiros bono. Si el juego se cierra antes de que se hayan jugado los tiros bono, la próxima vez que se abra un juego, se cargarán los tiros bono pendientes y se te pedirá que los juegues antes de continuar con cualquier otro juego.

Una pantalla dentro del juego muestra la cantidad de giros bono restantes. La cantidad total ganada durante los tiros bono se acredita a tu cuenta sólo después de que se hayan completado todos los tiros bono.

La ganancia bono se añade a ganancias regulares en el tiro en el que se activó el bono.

Botones de Juego

Dentro del panel del juego, los siguientes botones están presentes:



El botón SKIP te permite saltar intros de juegos, vistas previas y/o presentaciones de funciones.



El botón ? abre Tabla de Pagos que muestra pagos por cada combinación ganadora de los íconos y las explicaciones de las características del juego.



Los botones VALOR MONEDA te permiten elegir el valor de las monedas que se juegan.



Los botones STEP aumentan/disminuyen tu cantidad actual de apuesta en 50 monedas. Estos botones permiten cambiar la apuesta total antes de pulsar el botón GIRA.



Al hacer clic en el botón MAX colocará la apuesta máxima de 250 monedas. **La apuesta se elimina del saldo y los rodillos se activarán inmediatamente cuando se utiliza el botón MAX!**



El botón AUTO activa la función de reproducción automática. La cantidad de tiros que se muestran en el botón AUTO se reproducen automáticamente cuando se hace clic en el botón. Al hacer clic en este botón nuevamente se desactivará la función de reproducción automática antes de que se hayan jugado todos los giros.

La cantidad de apuesta establecida en el momento en que se active la reproducción automática se usará para cada giro de reproducción automática. A medida que se ejecutan los tiros, el botón AUTO muestra cuantos quedan.



El botón GIRA elimina la apuesta del saldo, activa los rodillos y genera los resultados. Durante el giro, al hacer clic en cualquier lugar de los rodillos se detendrá la animación y se mostrarán los resultados del juego de inmediato. Es posible seguir apostando el mismo importe que el giro anterior haciendo un clic en el botón GIRA.

Pantalla de Juego

Dentro del panel de juego, las siguientes pantallas están presentes:

- MONEDAS TOTALES:** El saldo total se convierte en monedas según el valor de la moneda con el que se está jugando. Por ejemplo, si tu saldo es 1,000.00 y eliges un valor de moneda de 0.10, tu pantalla TOTAL MONEDAS sería 10000. Cuando se reproduce en modo demo, la pantalla TOTAL MONEDAS muestra FUN.
- APUESTA:** Visualiza el importe total apostado por la ronda corriente.
- GANANCIA:** La cantidad total de dinero que ganaste aparece por encima de los rodillos después de cada tiro.

Botones Tabla de Pagos

Dentro de la tabla de pagos se encuentran los siguientes botones:



Permite seleccionar una cualquiera de las páginas de la tabla de pagos.



Te lleva a la página anterior/siguiente de la tabla de pagos.



Por este botón se cierra la tabla de pagos y se vuelve a la pantalla de juego.

Barra de Menú

La barra de menú en la parte inferior de la pantalla del juego contiene las siguientes pantallas y botones:



La pantalla de SALDO muestra la cantidad total de dinero disponible para hacer apuestas, que es la suma de efectivo y dinero bono jugable. El botón de FLECHA a la izquierda de la pantalla de SALDO abre un panel que muestra el desglose de saldos (detalles a continuación) y sólo está presente cuando las promociones están activas en el sitio web.

Cash	100.94
Playable bonus	11.00
Pending bonus	0.00
FPP	358

Efectivo: dinero depositado en el sitio web o dinero bono que se ha convertido en dinero real después de cumplir con los requisitos de apuesta.

Bono jugable: dinero que se puede usar para hacer apuestas pero que no se puede retirar del sitio web hasta que se cumplan los requisitos de apuesta.

Bono pendiente: no se puede utilizar para hacer apuestas o para ser retirado del sitio web hasta que se cumplan los requisitos de apuesta.

FPP: puntos de fidelidad que se obtienen al jugar juegos.

REGISTER NOW

Al jugar en modo demostración con una cuenta de invitado, la sección de saldo se reemplaza con un enlace REGISTRARSE AHORA que abre el formulario de registro, lo que le permite inscribirse en el sitio web.

WIN REAL MONEY!

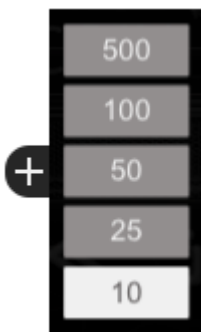
Cuando se juega en modo demo como usuario registrado, la sección de saldo se reemplaza por el enlace ¡GANA DINERO REAL! que te permite cambiar al modo de dinero real.



El botón AUTOPLAY te permite configurar las diversas opciones de reproducción automática (detalles a continuación).



Cuando se activa la reproducción automática, el botón AUTOPLAY se convierte en un botón DETENER, lo que le permite desactivar la función de reproducción automática antes de que se hayan reproducido todos los tiros.



Este panel se abre cuando se hace clic en el botón AUTOPLAY, lo que te permite establecer el número de tiros de reproducción automática que deseas jugar. Cuando eliges uno de los números, los tiros de reproducción automática comienzan inmediatamente y se actualiza el número que se muestra en el botón AUTO (ver la sección Botones de juego).

La cantidad de apuesta establecida en el momento en que se active la reproducción automática se usará para cada giro de reproducción automática. A medida que se ejecutan los tiros, el botón AUTO muestra cuantos quedan.

El botón + abre un panel de configuraciones de parada de reproducción automática.

Dentro de este panel puedes definir las condiciones en las que la reproducción automática se detendrá antes de que se hayan reproducido todos los tiros:



La ganancia individual supera: cualquier ganancia individual que supere la cantidad que especifiques.

El efectivo aumenta en: cuando tu saldo total aumenta en la cantidad que especificas durante los tiros de reproducción automática.

El efectivo disminuye en: cuando tu saldo general disminuye en la cantidad que especificas durante los tiros de reproducción automática.



El botón RESET dentro del panel borra todas las configuraciones de parada de reproducción automática.

Si se activa una función del juego, como un bono o un bote, la reproducción automática se detendrá y se debe reiniciar manualmente eligiendo una nueva cantidad de tiros de reproducción automática.



El botón JUEGOS abre un menú de juego que te permite cargar un nuevo juego.



El botón VOLUMEN abre un panel que te permite configurar el volumen del audio del juego.



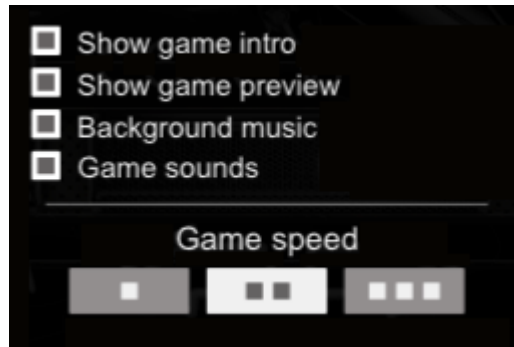
Un solo clic en el botón VOLUMEN silenciará todo el audio del juego. Al hacer clic en el botón otra vez, restaurarás el volumen a su configuración predeterminada.



El botón MENÚ abre un menú interno que contiene enlaces a la guía del juego y varias otras páginas en el sitio web.



El botón CONFIGURACIÓN abre un panel en el que se pueden administrar varias configuraciones del juego:



Mostrar introducción del juego: opción para mostrar la introducción del juego en cuestión durante la carga del juego.

Mostrar vista previa del juego: opción para mostrar la vista previa del juego en cuestión durante la carga del juego.

Música de fondo: opción para silenciar solo la música de fondo del juego en cuestión.

Sonidos del juego: opción para silenciar sólo los sonidos del juego en cuestión.

Velocidad del juego: ajustes para la velocidad de animación del giro del rodillo.

RTP

Nombre Bono	Estrategia	Rtp
OMEGA	14 Tiros Bono con Multiplicador x2	95.25%
ABELL	15 Tiros Bono con Ganancia Extra garantizada	95.31%
COCOON	4 Tiros Bono con Wild Pegajoso	95.27%

El retorno al jugador (RTP) es el porcentaje del importe total apostado que se le devuelve al jugador en ganancias. Este porcentaje depende de las reglas del juego, de la probabilidad de ocurrencia de un evento y se calcula aplicando la estrategia de juego óptima.

El valor RTP reportado es un número teórico basado en múltiples resultados. Los resultados individuales pueden variar.

A menos que se especifique lo contrario, el RTP del juego incluye

características del juego tales como bono, tiros libres, incrementos de jackpot, etc. Para juegos con jackpots, consulta la sección de administración de saldo de Jackpot para obtener información específica sobre el incremento de jackpot que se incluye en el RTP general del Juego mostrado arriba.

Información general

Las funcionalidades, los ajustes y las características del juego están sujetas a los Términos y Condiciones de este sitio web. La utilización del juego, tanto en modalidad dinero real o diversión, está sujeta a dichos términos y condiciones.

Toda mano/partida sin acabar debe poderse restaurar y debe cargarse automáticamente al primer acceso a cualquier juego. En la sección "Mi cuenta" está disponible la lista de los juegos pendientes. Una mano/partida se consideran sin terminar cuando a) las apuestas pendientes aún deben resolverse o b) donde razonablemente posible, el servidor detecte que el jugador no ha visualizado correctamente el resultado final del juego a pesar de que las ganancias ya se hayan acreditado.

El malfuncionamiento del hardware/software de juego cancelará todos los pagos relativos al juego; todas las apuestas se devolverán después de realizar los controles necesarios.