

Bubble Rama



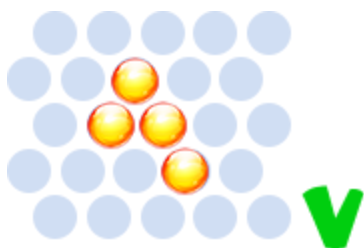
Características de la tragamonedas

- Paga en todas las direcciones
- Re-spins
- Tiros libres
- Multi bono

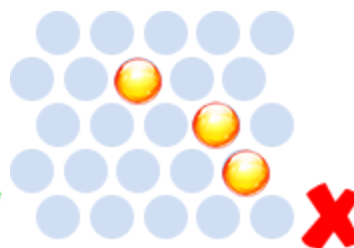
Cómo jugar

Éste es un juego de tragamonedas "paga en todas las direcciones". Después de cada tiro, cualquier grupo de 3 o más burbujas del mismo color aparecerá para revelar los pagos de las monedas. La cantidad de burbujas reventadas en cada grupo de colores determina el pago de cada combinación ganadora. Los pagos de monedas por el número de burbujas reventadas se muestran en la tabla de pagos dentro del juego.

Combinación ganadora



Sin ganancias



¡Cada victoria desbloquea la función de re-spin! Aparecen nuevas burbujas en lugar de burbujas reventadas y se otorgan ganancias adicionales si se crean nuevas combinaciones. Re-spins continúan hasta que no se forman más combos.

El juego se abre con valor de monedas apostadas predefinido. Puede elegir el valor de las monedas que se juegan utilizando los botones VALOR MONEDA y la cantidad de monedas jugadas para cada tiro utilizando los botones STEP (consulte la sección Botones de juego para obtener información). Los pagos se multiplican por el número de STEP elegido durante el juego. Ejemplo: si se está jugando STEP 2, los importes de las ganancias regulares se duplicarán.

El importe mínimo de apuesta es STEP 1 por una apuesta de 5 monedas.

Cada STEP aumentará la apuesta de 5 monedas hasta un máximo de STEP 5 por una apuesta total de 25 monedas.

Después de colocar la apuesta deseda, hacer clic en el botón GIRA para activar los rodillos (ver la sección Botones de Juego para más detalles). Grupos de 3 o más burbujas del mismo color aparecerán para revelar pagos de monedas. Los re-spins se reproducirán automáticamente.

Las ganancias de las burbujas reventadas en cada tiro / re-spin se consideran ganancias parciales y se suman para calcular el monto total ganado para cada giro de juego.

Rama la Rana



¡Rama la rana es un pequeño bribón a que le encanta regalar tiros libres!

De vez en cuando, aparecerá una de las siguientes burbujas especiales de tiros libres:





Burbujas multiplicadoras



Cuando Rama encuentra una burbuja Multiplicadora, obtienes 1 tiro libre + potenciales re-spins con todas las ganancias multiplicadas.



Cuando aparece la burbuja bomba de tiros libres, ¡Rama la come y explota dentro de su vientre! La explosión derriba todas las burbujas de la pantalla y Rama te otorga 1 tiro libre + potenciales re-spins para reemplazarlas.



La burbuja Tiros Libres activa la función Free Rama.

Desde tu último giro, todas las burbujas en el color que aparece más se mantienen y todas las demás se descartan. ¡Nuevas burbujas llenan la pantalla para formar potencialmente nuevos combos ganadores y nuevos re-spins!

Cuando se activa la función de Free Rama, si hay un empate para el color más presente, se mantendrán las burbujas de todos los colores atados.



Durante la función de Free Rama, cuando las burbujas de Rama llenan los rodillos, si aparecen ¿tres? burbujas podrás elegir una para obtener una ganancia extra antes de jugar tu tiro Free Rama + re-spins potenciales.

Las funciones de tiros libres se activan aleatoriamente de vez en cuando al final de un tiro + re-spins. También se puede otorgar aleatoriamente un nuevo tiro libre inmediatamente después de la conclusión de un tiro libre previo.

El monto total ganado de cualquier giro de juego es la suma de las ganancias parciales en el tiro original + re-spins + tiros libres.

Botones de Juego

Dentro del panel del juego, los siguientes botones están presentes:



El botón SKIP le permite saltar intros de juegos, vistas previas y / o presentaciones de funciones.



Este botón establece la animación del tiro Rise-up para que las burbujas reboten en la pantalla desde la parte inferior.



Este botón establece la animación de giro de Waterfall para que las burbujas reboten en la pantalla desde la parte superior.



Este botón establece la animación de tiro Burst-in para que las burbujas reboten en la pantalla desde el centro.



El botón ? abre Tabla de Pagos que muestra pagos por cada combinación ganadora de los íconos y las explicaciones de las características del juego.

COIN VALUE



Los botones VALOR MONEDA le permiten elegir el valor de las monedas que se juegan.

STEP



Los botones STEP se utilizan para aumentar / disminuir la cantidad de su apuesta actual en 5 monedas. Estos botones permiten cambiar la apuesta total antes de pulsar el botón GIRA.

Al hacer clic en el botón MAX colocará la



apuesta máxima de 25 monedas. **La apuesta se elimina del saldo y los rodillos se activarán inmediatamente cuando se utiliza el botón MAX!**



Los botones STEP se utilizan para aumentar / disminuir la cantidad de monedas apostadas en cada una de las líneas de pago. Estos botones permiten cambiar la apuesta total antes de pulsar el botón GIRA.



El botón MAX coloca automáticamente la apuesta máxima de 25 monedas por cada una de las líneas de pago por un total de 25 monedas. **La apuesta se elimina del saldo y los rodillos se activarán inmediatamente cuando se utiliza el botón MAX!**



El botón AUTO activa la función de reproducción automática. La cantidad de tiros que se muestran en el botón AUTO se reproducen automáticamente cuando se hace clic en el botón. Al hacer clic en este botón nuevamente se desactivará la función de reproducción automática antes de que se hayan jugado todos los giros.

La cantidad de apuesta establecida en el momento en que se active la reproducción automática se usará para cada giro de reproducción automática. A medida que se ejecutan los tiros, el botón AUTO muestra cuantos quedan.



El botón GIRA elimina la apuesta del saldo, activa los rodillos y genera los resultados. Durante el giro, al hacer clic en cualquier lugar de los rodillos se detendrá la animación y se mostrarán los resultados del juego de inmediato. Es posible seguir apostando el mismo importe que el giro anterior haciendo un clic en el botón GIRA.



Mientras que los rodillos están girando, aparece el botón DETENER, que le permite dejar la animación y ver los resultados del juego inmediatamente.

Pantalla de Juego

Dentro del panel de juego, las siguientes pantallas están presentes:

MONEDAS TOTALES: El saldo total se convierte en monedas según el valor de la moneda con el que se está jugando. Por ejemplo, si tu saldo es 1,000.00 y eliges un valor de moneda de 0.10, tu pantalla TOTAL MONEDAS sería 10000. Cuando se reproduce en modo demo, la pantalla TOTAL MONEDAS muestra FUN.

GANANCIA: Visualiza el importe total de dinero ganado con la última ronda.

APUESTA: Visualiza el importe total apostado por la ronda corriente.

Botones Tabla de Pago

Dentro de la tabla de pagos se encuentran los siguientes botones:



Permite seleccionar una cualquiera de las páginas de la tabla de pagos.



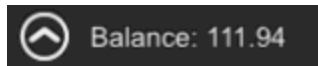
Te lleva a la página anterior / siguiente de la tabla de pagos.

Por este botón se cierra la tabla de pagos y se vuelve a la pantalla de juego.



Barra de Menú

La barra de menú en la parte inferior de la pantalla del juego contiene las siguientes pantallas y botones:



La pantalla de SALDO muestra la cantidad total de dinero disponible para hacer apuestas, que es la suma de efectivo y dinero de bonificación jugable. El botón de FLECHA a la izquierda de la pantalla de SALDO abre un panel que muestra el desglose de saldos (detalles a continuación) y solo está presente cuando las promociones están activas en el sitio web.

Cash	100.94
Playable bonus	11.00
Pending bonus	0.00
FPP	358

Efectivo: dinero depositado en el sitio web o dinero de bonificación que se ha convertido en dinero real después de cumplir con los requisitos de apuesta.

Bono jugable: dinero que se puede usar para hacer apuestas pero que no se puede retirar del sitio web hasta que se cumplan los requisitos de apuesta.

Bono pendiente: no se puede utilizar para hacer apuestas o para ser retirado del sitio web hasta que se cumplan los requisitos de apuesta.

FPP: puntos de fidelidad que se obtienen al jugar juegos.



Al jugar en modo demostración con una cuenta de invitado, la sección

de saldo se reemplaza con un enlace REGISTRARSE AHORA que abre el formulario de registro, lo que le permite inscribirse en el sitio web.

WIN REAL MONEY!

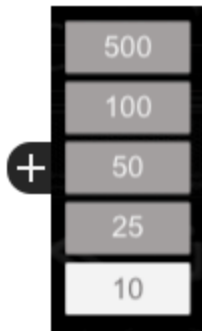
Cuando se juega en modo demo como usuario registrado, la sección de saldo se reemplaza por el enlace ¡GANA DINERO REAL! que te permite cambiar al modo de dinero real.



El botón AUTOPLAY te permite configurar las diversas opciones de reproducción automática (detalles a continuación).



Cuando se activa la reproducción automática, el botón AUTOPLAY se convierte en un botón DETENER, lo que le permite desactivar la función de reproducción automática antes de que se hayan reproducido todos los tiros.



Este panel se abre cuando se hace clic en el botón AUTOPLAY, lo que le permite establecer el número de tiros de reproducción automática que deseas jugar. Cuando eliges uno de los números, los tiros de reproducción automática comienzan inmediatamente y se actualiza el número que se muestra en el botón AUTO (ver la sección Botones de juego).

La cantidad de apuesta establecida en el momento en que se active la reproducción automática se usará para cada giro de reproducción automática. A medida que se ejecutan los tiros, el botón AUTO muestra cuantos quedan.

El botón + abre un panel de configuraciones de parada de reproducción automática.

Dentro de este panel puedes definir las condiciones en las que la reproducción automática se detendrá antes de que se hayan reproducido todos los tiros:



La ganancia individual supera: cualquier ganancia individual que supere la cantidad que especifiques.

El efectivo aumenta en: cuando su saldo total aumenta en la cantidad que especifica durante los tiros de reproducción automática.

El efectivo disminuye en: cuando su saldo general disminuye en la cantidad que especifica durante los tiros de reproducción automática.



El botón RESET dentro del panel borra todas las configuraciones de parada de reproducción automática.

Si se activa una función del juego, como un juego de bonificación o un bote, la reproducción automática se detendrá y se debe reiniciar manualmente eligiendo una nueva cantidad de tiros de reproducción automática.



El botón JUEGOS abre un menú de juego que te permite cargar un nuevo juego.



El botón VOLUMEN abre un panel que le permite configurar el volumen del audio del juego.



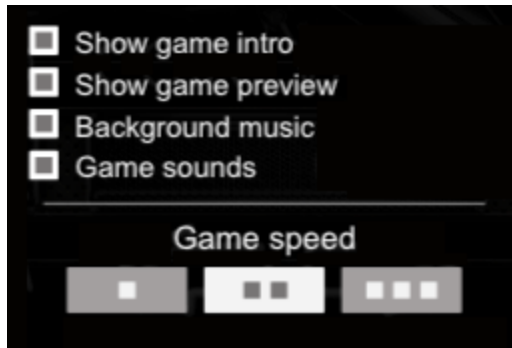
Un solo clic en el botón VOLUMEN silenciará todo el audio del juego. Al hacer clic en el botón otra vez, restaurarás el volumen a su configuración predeterminada.



El botón MENÚ abre un menú interno que contiene enlaces a la guía del juego y varias otras páginas en el sitio web.



El botón CONFIGURACIÓN abre un panel en el que se pueden administrar varias configuraciones del juego:



Mostrar introducción del juego: opción para mostrar la introducción del juego en cuestión durante la carga del juego.

Mostrar vista previa del juego: opción para mostrar la vista previa del juego en cuestión durante la carga del juego.

Música de fondo: opción para silenciar solo la música de fondo del juego en cuestión.

Sonidos del juego: opción para silenciar sólo los sonidos del juego en cuestión.

Velocidad del juego: ajustes para la velocidad de animación del giro del rodillo.

RTP

RTP juego: 97.05%

El retorno al jugador (RTP) es el porcentaje del importe total apostado que se le devuelve al jugador en ganancias. Este porcentaje depende de las reglas del juego, de la probabilidad de ocurrencia de un evento y se calcula aplicando la estrategia de juego óptima.

El valor RTP reportado es un número teórico basado en múltiples resultados. Los resultados individuales pueden variar.

A menos que se especifique lo contrario, el RTP del juego incluye características del juego tales como juegos de bonificación, tiros libres, incrementos de jackpot, etc. Para juegos con jackpots, consulta la sección de administración de saldo de Jackpot para obtener información específica sobre el incremento de jackpot que se incluye en el RTP general del Juego mostrado arriba.

Información general

Las funcionalidades, los ajustes y las características del juego están sujetas a los Términos y Condiciones de este sitio web. La utilización

del juego, tanto en modalidad dinero real o diversión, está sujeta a dichos términos y condiciones.

Toda mano/partida sin acabar debe poderse restaurar y debe cargarse automáticamente al primer acceso a cualquier juego. En la sección "Mi cuenta" es disponible la lista de los juegos pendientes. Una mano/partida se consideran sin terminar cuando a) las apuestas pendientes aún deben resolverse o b) donde razonablemente posible, el servidor detecte que el jugador no ha visualizado correctamente el resultado final del juego a pesar de que las ganancias ya se hayan acreditado.

El malfuncionamiento del hardware/software de juego cancelará todos los pagos relativos al juego; todas las apuestas se devolverán después de realizar los controles necesarios.